


REGARDONS UN PEU LES Chiffres des Formations

depuis sa création en 2020, l'organisme de formation L for Language a terminé 23 formations.

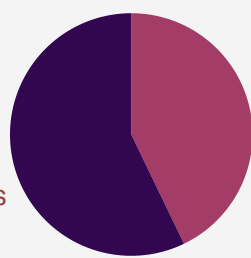
FINANCEMENT

sur les 23 formations terminées à ce jour, 21 ont été au moins en partie financées grâce au dispositif MonCompteFormation



REUSSITE

Objectifs atteints voire dépassés
57.2%



Réussite d'une partie des objectifs
42.8%

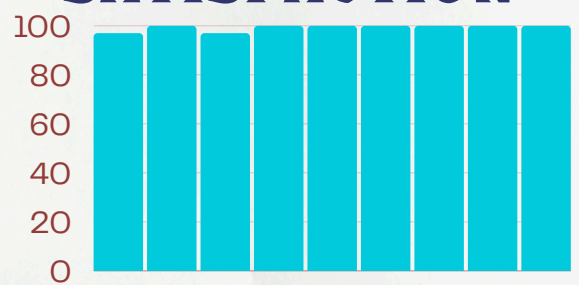
Tous les stagiaires évalués en fin de formation ont progressé sans exception
0% sans progression, 42.8% ont atteint partiellement leurs objectifs
57.2% ont atteint, voire dépassé, leurs objectifs

ENGAGEMENT



Seul un élève n'a pas suivi sa formation en entier, par abandon.

SATISFACTION



Supports utilisés
Méthodes pédagogiques
Equilibre pratique-théorique
Clarté et organisation
Travail du formateur
Lieu
Durée
Rythme
Formule

Résultat de l'évaluation en fin de formation remplie par les stagiaires

Taux de satisfaction entre 97 et 100 %

HANDICAP

3 formations ont été aménagées pour un handicap.

PROFIL DES STAGIAIRES

50%femmes 50%hommes

Niveau d'études: Varié! du CAP au bac + 5

Tranche d'âge: entre 35 et 60 ans.

Milieu professionnel: tourisme (30%), relation client, medical, artisanat, comptabilité, construction....

NOUVEAUTE 2025

L for LANGUAGE crée sa propre plateforme d'e-learning, "L for Learning" afin de mieux répondre aux besoins des stagiaires.

